



TEST D'ÉVALUATION DE FRANÇAIS ÉLECTRONIQUE

FICHE EXPLICATIVE POUR LES CANDIDATS

QU'EST-CE QUE e-tef ?

e-tef est un outil multimédia destiné à mesurer de façon rapide et sûre votre niveau en français général, en testant vos compétences en compréhension écrite, compréhension orale, lexique et structure.

Les épreuves de e-tef sont constituées de **Questions à Choix Multiple (QCM)**.

Il y a **3 épreuves** comptant au total **150 questions** pour une durée totale maximale de **2 h 30 minutes** et un score global maximal de **900 points** :

- **Compréhension écrite** (50 questions, durée maximale 60 min, score maximal 300 points)
- **Compréhension orale** (60 questions, durée 40 minutes, score maximal 360 points)
- **Lexique/Structure** (40 questions, durée maximale 30 minutes, score maximal 240 points)

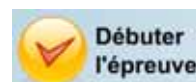
AVANT DE COMMENCER LE TEST

Avant de commencer chacune des épreuves, vous devez, à l'aide du clavier électronique, **inscrire votre numéro d'inscription** ainsi que **votre date de naissance, au format DDMMYYYY** (par exemple 21071969 pour le 21 juillet 1969).

The screenshot shows the e-tef login interface. At the top left is the 'e-tef' logo. Below it are two input fields: 'Identifiant' with the value 'test004d' and 'Date de naissance' with the value '21071969'. The date field has a note '(Format DDMMYYYY)'. To the right of these fields are two yellow arrows pointing left. Below the date field is a yellow button with a checkmark and the text 'Débuter l'épreuve'. At the bottom is a virtual keyboard with letters A-Z, numbers 0-9, and a 'Delete' button. There are two 'Aide' icons with text: one says 'Sélectionnez le champ que vous souhaitez renseigner en cliquant sur le bouton correspondant' and the other says 'Utilisez les touches du clavier virtuel pour saisir les données vous concernant. Vous pouvez effacer des caractères à l'aide de la touche Delete'.


Vous pouvez, si besoin est, modifier les données entrées en cliquant sur « Delete ».

Validez ensuite l'inscription en cliquant sur l'icône « Débuter l'épreuve » :



- Une **page explicative** s'affichera alors. **Lisez-la attentivement** : elle vous indique comment répondre lors du test. Vous avez 5 minutes pour lire cette page.



- Le test démarre automatiquement à l'issue des 5 minutes imparties. Si vous êtes prêt(e) avant, vous pouvez toutefois **commencer le test** en cliquant sur l'icône : 

COMMENT REPONDRE AUX QUESTIONS ?


- Pour chaque question, vous avez le choix entre **2, 4 ou 5 réponses**. Une seule réponse est bonne.
- Vous devez répondre en **cliquant** sur la bonne réponse.
- Vous pouvez **modifier** votre réponse en cliquant sur un autre choix.
- **Si vous ne connaissez pas la réponse**, cliquez sur le choix « *Je ne sais pas* ».
- Dans tous les cas, une seule réponse sera validée.

BAREME

- Si vous donnez la **réponse exacte**, vous obtiendrez trois points (+ 3 points)
- Si vous ne donnez **aucune réponse**, ou si vous cliquez sur le choix « *Je ne sais pas* », vous obtiendrez un score nul pour cette question (0 point).
- Si vous donnez une **mauvaise réponse**, vous perdrez un point (-1 point).
- Pour le calcul de la note globale, des coefficients sont appliqués pour arriver à un résultat sur 300 points en Compréhension écrite, 360 en Compréhension orale et 240 points en Lexique / Structure.

COMMENT PASSER D'UNE QUESTION A L'AUTRE ?

- Pour passer à la question suivante, cliquez sur l'icône  en bas à droite de l'écran.

- Pour revenir à une question précédente, cliquez sur l'icône  en bas à gauche de l'écran.

- Pour passer rapidement à une autre question, cliquez sur l'icône :



Vous verrez alors apparaître la liste complète des questions de l'épreuve.

Par exemple :



Les questions auxquelles vous n'avez pas répondu sont marquées d'une croix rouge, celles auxquelles vous avez répondu sont cochées d'un trait vert. Les questions pour lesquelles vous avez choisi la réponse « *Je ne sais pas* » sont marquées d'un point d'interrogation.

PREMIERE EPREUVE : COMPREHENSION ECRITE

- Pour l'épreuve de **Compréhension écrite**, vous pouvez revenir à une question précédente, passer à une question suivante et **modifier votre réponse** jusqu'à la fin du temps prévu pour l'épreuve (60 minutes).
- Lorsque le texte sur lequel portent les questions est trop long pour tenir dans la fenêtre d'affichage, vous pouvez **faire défiler le texte** à l'aide de l'**ascenseur** situé à droite du texte. A l'aide de la souris, faites glisser l'ascenseur vers le bas pour lire la suite du texte, ou vers le haut pour revenir au début du texte.

DEUXIEME EPREUVE : COMPREHENSION ORALE

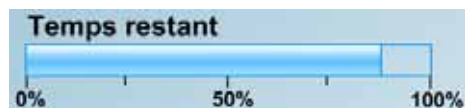
- **Attention !** Pour l'épreuve de **Compréhension orale**, vous devez utiliser les écouteurs branchés sur l'ordinateur.
- Pour l'épreuve de **Compréhension orale**, le passage d'une question à l'autre est **automatique**. Il n'est **pas possible de revenir en arrière** pour modifier sa réponse. Vous devez **répondre aux questions au fur et à mesure qu'elles s'affichent** sur votre écran.

TROISIEME EPREUVE : LEXIQUE / STRUCTURE

- Pour l'épreuve de **Lexique / Structure**, comme pour l'épreuve de Compréhension écrite, vous pouvez revenir à une question précédente ou passer à une question suivante et **modifier votre réponse** jusqu'à la fin du temps prévu pour l'épreuve (30 minutes).

DUREE DE L'ÉPREUVE

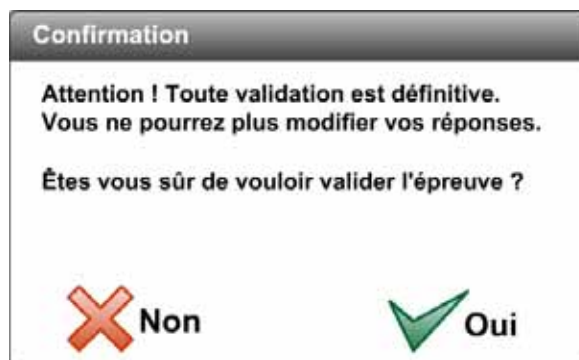
- Une barre sur l'écran vous indique le **temps restant** pour l'épreuve.



- Lorsque le **temps de l'épreuve** est écoulé, l'ordinateur enregistre **automatiquement** vos réponses et vous fait passer à l'épreuve suivante.
- Si vous avez **terminé l'épreuve avant la fin du temps prévu**, vous pouvez passer à l'épreuve suivante. Il faut alors valider toutes vos réponses pour cette épreuve en cliquant sur l'icône



- On vous demandera alors de confirmer cette validation :



- **Attention !** Une fois que vous avez validé une épreuve, il n'est pas possible de revenir sur cette épreuve pour modifier une réponse.

FIN DU TEST

- Lorsque vous avez validé l'épreuve de Lexique/structure, ou lorsque le temps prévu est écoulé, une page s'affichera pour vous indiquer la fin du test.

RESULTATS DU TEST

- Pour toute information concernant vos résultats au e-tef, veuillez contacter le centre auprès duquel vous vous êtes inscrit(e).